

Turiny

AUTOMOBILIO IDENTIFIKAVIMAS	2
AUTOMOBILIO YPATYBĖS	3
GAMINTOJO GARANTIJA	4
DAŽŲ / ANTIKOROZIJOS GARANTIJA	6
RENAULT ASSISTANCE	7
INFORMACIJA APIE PRIEŽIŪROS PROGRAMĄ	8
RENAULT KONTROLINĖ APŽIŪRA	10
BENZININIŲ VARIKLIŲ PRIEŽIŪROS PROGRAMA	11
E85 VARIKLIŲ PRIEŽIŪROS PROGRAMA	14
DYZELINIŲ VARIKLIŲ PRIEŽIŪROS PROGRAMA	15
SUSKYSTINTOMIS IR GAMTINĖMIS DUJOMIS VAROMŲ AUTOMOBILIŲ YPATUMAI	20
YPATINGOS NAUDOJIMO SĄLYGOS	21
VARIKLIO ALYVA	23
RADIJO DAŽNIŲ IR ŽEMŲ DAŽNIŲ ATITIKTIS	25
TECHNINĖS APŽIŪROS TALONAI	26
ANTI-KOROZIJOS KONTROLĖ	31

AUTOMOBILIO IDENTIFIKACIJA

Surašykite čia trūkstatus duomenis garantijai arba užklijuokite jau atspausdintus

Modelis: Gamyklinis numeris:

Tipas: Spalva/Kodas:

Kėbulo numeris (VIN): Radijo kodas:

Variklio numeris: Automobilio išdavimo data:

Variklio tipas:

RENAULT antspaudas

Kita informacija:

AUTOMOBILIO SAVININKAI

Informacija apie 1-ąjį savininką

Automobilio įregistravimo data

Vardas, pavardė

Adresas

.....

Kliento atstovas

RENAULT
atstovo
antspaudas

Informacija apie 2-ąjį savininką

Automobilio įregistravimo data

Vardas, pavardė

Adresas

.....

Kliento atstovas

RENAULT
atstovo
antspaudas

Informacija apie 3-ąjį savininką

Automobilio įregistravimo data

Vardas, pavardė

Adresas

.....

Kliento atstovas

RENAULT
atstovo
antspaudas

GAMINTOJO GARANTIJA

Sutartinės garantijos, taikomos RENAULT automobiliams, bendrosios nuostatos

Ištrauka iš „Naujų automobilių bendrųjų pardavimo sąlygų“ dalies „Bendrosios sąlygos“

Informacinė knygelė apie visas mūsų garantines sąlygas ir įsigyto turto atitikimą prekybos sutarčiai bei teisei garantijai jums buvo įteikta užsakymo metu. Apie tai taip pat galite pasikonsultuoti su RENAULT tinklo atstovais.

Kaip naudotis Gamintojo garantija?

Kaip teisinės garantijos priedas, naujiems RENAULT automobiliams taip pat taikoma Gamintojo garantija, galiojanti nuo šioje Knygelėje nurodytos datos ir užtikrinanti, jog gaminyje neturi jokių medžiagos, montavimo ar gamybos defektų. Plačiau apie šios garantijos sąlygas galite paskaityti knygelės pradžioje.

Norėdamas pasinaudoti RENAULT garantija, Klientas turi kreiptis į bet kurį įgaliotą RENAULT tinklo atstovą, kurie vieninteliai turi teisę ją suteikti. Klientas turi pateikti pagal visus reikalavimus užpildytą Priežiūros knygelę, įrodančią teisę į garantiją; RENAULT tinklo darbuotojas nedelsdamas nustato Garantijos kompensuojamus sutrikimus. Jei automobilis negali pajudėti, Klientas turi kreiptis į artimiausią įgaliotą RENAULT tinklo atstovą arba į RENAULT ASSISTANCE.

Taikymo sritis

Klientui nemokamai (įskaitant detales ir darbo sąnaudas) šalinami jo iniciatyva pagal visus reikalavimus nustatyti medžiagų ar montavimo sutrikimai, taip pat atlyginami šių defektų sukelti nuostoliai, tarp kurių – žala kitoms automobilio detalėms.

RENAULT tinklas turi nuspręsti, ką daryti su sugedusia detales – ją sutaisyti ar pakeisti, ir pranešti apie tai Klientui.

Kaip kompensacija už RENAULT detales, kurioms taikoma gamintojo garantija, pataisyti ar pakeisti pagal šią garantiją elementai tampa RENAULT nuosavybe. Iki sutartinės garantijos pabaigos garantija taikoma ir bet kokiems veiksams (detalių keitimo/taisymo ir darbo), atliktiems pagal garantiją.

Klientas taip pat gali visą parą kreiptis į RENAULT ASSISTANCE, kai automobilis dėl gedimo negali pajudėti.

GAMINTOJO GARANTIJA (tęsinys)

Teritorinė aprėptis

Garantija taikoma šalyje, kurioje automobilis pirmą kartą užregistruotas; ji galioja tol, kol automobilis naudojamas ir lieka užregistruotas **Europos Sąjungos šalyse*** bei **Šveicarijoje, Norvegijoje, Islandijoje, Kroatijoje, Serbijoje Juodkalnijoje, Bosnijoje ir Hercegovinoje, Makedonijoje, Andoroje, Lichtenšteine, San Marine, Monake.**

Garantija netaikoma, o RENAULT bei RENAULT tinklo nariai neprisiima atsakomybės, kai:

- automobilis buvo naudojamas sąlygomis, kurios neatitinka normų, nurodytų vartotojo instrukcijoje ar automobilio priežiūros knygelėje bei „Bendrosiose garantijos sąlygose“ (pvz., viršijus leistiną automobilio apkrovimą ar dalyvavus sportinėse varžybose);
- gedimas nustatytas dėl to, kad Klientas nepataisė ar neprižiūrėjo automobilio pagal gamintojo nurodymus.

Automobilio savininkui pasikeitus, Gamintojo garantijos taikymo sąlygos lieka tos pačios.

* Airijoje, Austrijoje, Belgijoje, Bulgarijoje, Čekijos respublikoje, Danijoje, Estijoje, Graikijoje, Ispanijoje, Italijoje, Jungtinėje Karalystėje, Kipre, Latvijoje, Lenkijoje, Lietuvoje, Liuksemburge, Maltoje, Nyderlanduose, Portugalijoje, Prancūzijoje, Rumunijoje, Slovakijoje, Slovėnijoje, Suomijoje, Švedijoje, Vengrijoje, Vokietijoje.

DAŽYMO/ANTIKOROZIJOS GARANTIJA

Dažymo garantija

RENAULT užtikrina dažų laikymąsi 3 metus ant kėbulų ir dažytų elementų (išorinių galinio vaizdo veidrodėlių, bamperių) naujuose RENAULT automobiliuose privatiems klientams bei komerciniuose automobiliuose.

Ši garantija užtikrina, jog nemokamai bus pakeisti ar sutaisyti elementai, kuriuose aptikti Gamintojo pripažinti defektai: lako ar dažų blukimas, kilęs dėl medžiagos, gamybos ar dažymo defektų. Atliekant šį remontą, atsižvelgiama į bendrą automobilio būklę priklausomai nuo jo amžiaus, bendros ridos ir priežiūros lygio.

Antikorozijos garantija

Antikorozijos garantija taikoma **12 metų** skaičiuojant nuo automobilio išdavimo datos, išskyrus „Master“ tipą (**6 metai**).

RENAULT garantija galioja visų automobilių kėbulams ir dugnams, kai juose dėl Gamintojo pripažintų apsaugos priemonių, gamybos ar medžiagos defektų įvykusi skardų korozija palieka skyles.

Pagal šią garantiją kompensuojamas elementų, kuriuose prakiuro skarda, taisymas ar pakeitimas. RENAULT tinklas turi nuspręsti, ką daryti su sugedusiais elementais – juos sutaisyti ar pakeisti, ir pranešti apie tai Klientui. Variklio pakabai tai taikoma tik tuomet, kai garantijos trukmė – 12 metų.

Taikant RENAULT Antikorozijos garantiją, atsižvelgiama į gamintojo nurodymų bei kėbulo, pakabos ir automobilio dugno patikrinimų paisymą. Šie patikrinimai turi būti atliekami kaskart nuvažius tam tikrą atstumą, nurodytą Priežiūros knygelėje, bet ne rečiau kaip kartą per dvejus metus. Šie patikrinimai taip pat atliekami per periodišką apžiūrą RENAULT tinkle.

Klientas turi pristatyti teisę į garantiją įrodančią Priežiūros knygelę su visais dokumentais: turi būti pažymėta išdavimo data bei patvirtinti antikorozijos patikrinimų kuponai. Pašalinti galimus gedimus reikia kuo greičiau. Keičiant elementus arba juos taisant, atsižvelgiama į bendrą automobilio būklę priklausomai nuo jo amžiaus, bendros ridos ir priežiūros lygio. Pakeistiems ar sutaisytiems pagal Antikorozijos garantiją elementams taikoma ta pati pradinė Antikorozijos garantija iki jos pabaigos.

„RENAULT ASSISTANCE“

Klientui (arba leidimą turinčiam vairuotojui) ir jį lydintiems asmenims (ne daugiau negu nurodyta automobilio registracijos pažymėjime) gali būti suteikta pagalba, jei automobilis negali pajudėti dėl nenumatyto mechaninio, elektrinio ar elektroninio gedimo, **kuriam taikoma Gamintojo garantija.**

Pagalbą gali suteikti tik RENAULT ASSISTANCE. Gavęs Kliento iškvietimą, priklausomai nuo situacijos, RENAULT ASSISTANCE pasirūpina suteikti pagalbą ir apmokėti numatomas išlaidas. Klientui iš anksto nieko mokėti nereikia, išskyrus mokestį už telekomunikacijų paslaugas ir, priklausomai nuo šalies įstatymų, už automobilio vilkimą, jei automobilis velkamas automagistralėje (ar panašaus tipo kelyje). Tokiu atveju Klientas turi pranešti RENAULT ASSISTANCE apie išvažiavimą iš automagistralės (ar panašaus tipo kelio).

DĖMESIO: RENAULT ASSISTANCE be ankstinio sutikimo Kliento išlaidų neapmoka.

Kiek leidžia galimybės, „Renault Assistance“ iš karto užsiims automobilio taisymu vietoje. Jei automobilio neįmanoma sutaisyti vietoje ir reikia jį vilkti, automobilis bus nuvilktas iki artimiausių „Renault“ dirbtuvių, o tokių nesant – iki artimiausių dirbtuvių, kuriose jį įmanoma sutaisyti.

Jei automobilio neįmanoma suremontuoti tą pačią dieną arba jei taisymo laikas (pagal RENAULT terminų lentelę) viršija 3 valandas, tam tikrais atvejais Klientui gali būti suteikiama papildomų paslaugų: RENAULT gali jį apgyvendinti, suteikti galimybę tęsti kelionę arba grįžti namo, parūpinti kitą automobilį. **Daugiau informacijos apie šias paslaugas rasite „Bendrosiose garantijos sąlygose“.**

[monių, kurios nuomoja RENAULT automobilius trumpam laikui, klientams bei automobilių, didesnių nei 9 sėdimų vietų, keleiviams galioja tik remonto ir vilkimo paslauga.

„Renault Assistance“ telefono numeris nurodytas šios knygelės pradžioje.

INFORMACIJA APIE PRIEŽIŪROS PROGRAMĄ

Naudojant automobilį jo garantiniu laikotarpiu ar pagal paslaugų teikimo sutartį būtina laikytis priežiūros programos, jos periodiškumo, o produktus ir jų sudedamąsias dalis naudoti nustatytais normomis.

Šią priežiūros programą sudaro RENAULT kontrolinė apžiūra bei papildomos operacijos:

- RENAULT kontrolinė apžiūra taikoma visiems RENAULT automobiliams;
- Papildomos operacijos priklauso nuo automobilio ir/ar variklio tipo.

Jei norite išsaugoti pirmines savo RENAULT automobilio saugumo, patogumo bei kokybines charakteristikas, privalote laikytis automobilio kontrolinės priežiūros programos (pagal spidometro rodmenis arba pagal laikotarpį, **atėjus pirmajam iš dviejų terminų**).

Nors RENAULT ir nustatė kontrolinių apžiūrų intervalus, alyvos lygį turite tikrinti ir ją keisti reguliariai. Jūsų RENAULT atstovas gali atlikti šią operaciją, taip pat gali patikrinti kitus lygius, saugos detales arba detalių susidėvėjimą. Šiuo tikslu patariama (bet neprivaloma) apsilankyti papildomai, kad būtų atlikti visi patikrinimai, automobiliams, kurių alyvos keitimas turi būti atliekamas ne rečiau kaip kas dvejus metus.

Dėl automobilių, kurie naudojami už jo kilmės šalies ribų, būtina kreiptis į RENAULT tinklą, kad susipažintumėte su priežiūros programa, pritaikyta vietos eismo sąlygoms. Automobilį naudojant tam tikromis ypatingomis sąlygomis, RENAULT rekomenduoja laikytis priežiūros programos. Žr. skyrių „Ypatingos naudojimo sąlygos“.



Funkcija OCS (Alyvos kontrolės sistema), įdiegta kai kuriuose modeliuose⁽¹⁾, aptinka tam tikrus vairavimo ypatumus, kurie sukelia greitą variklio alyvos išnaudojimą. Naudojant kai kuriomis sąlygomis (dažnai važinėjant nedideliu greičiu, važinėjant trumpai su ilgais sustojimais, ilgą laiką vairuojant lėtai, velkant priekabą / autopriekabą-namelį, sveriantį daugiau nei 500 kg), automobilis įspės vairuotoją apie būtinybę paankstinti patikrinimą (o ypač – alyvos keitimą). Apie tai praneša užrašas „būtina apžiūra / alyvos keitimas“ prietaisų skydelyje (žr. naudojimo instrukciją).

⁽¹⁾ Norėdami sužinoti, ar įdiegta jūsų automobilyje, pasikonsultuokite su RENAULT atstovu.

INFORMACIJA APIE PRIEŽIŪROS PROGRAMĄ (tęsinys)

RENAULT kontrolinė apžiūra

RENAULT kontrolinė apžiūra apima alyvos keitimą, alyvos filtro keitimą, alyvos lygio kontrolės įrenginių apžiūrą bei jų nustatymą.

Dėl naujų technologijų įtakos daugelis funkcijų šiandien yra valdomos elektroniniu būdu. Todėl į RENAULT kontrolinės apžiūros programą įtrauktas Jūsų automobilio elektroninės sistemos patikrinimas.

Jei automobilyje įrengtas ekranas, rodantis alyvos keitimo/priežiūros duomenis, jis turi būti perkrautas po kiekvienos kontrolinės apžiūros.

Papildomos operacijos

Priklausomai nuo Jūsų automobilio spidometro rodmenų, be RENAULT kontrolinės apžiūros metu atliktų darbų dar būtina pakeisti kai kurias detales ir skysčius.

RENAULT, atsižvelgdama į savo automobilių techninio tobulinimo politiką, pasilieka teisę bet kuriuo metu keisti savo techninės priežiūros programą.

RENAULT KONTROLINĖ APŽIŪRA

Operacijų sąrašas:

Kėbulas

- Apžiūra antikorozijos prevencijai
- Aerodinaminio aptako pagrindo ir slankiojančio panoraminių stoglangių skydo valymas
- Veikimo patikrinimas ir priekinio dangčio spynos sutepimas

Tik MASTER

- Užpakalinių durų vyrių sutepimas
- Šoninių slankiojančiųjų durų viršutinės angos kabliuko sutepimas

Variklis

- Variklio alyvos keitimas
- Alyvos filtro keitimas
- Dujų išmetimo sistemos patikrinimas
- Dizelinio kuro filtro vandens keitimas⁽¹⁾ (jei detalė neturi būti periodiškai pakeista)

Lygių, hidraulinių sistemų būklės bei sandarumo patikrinimas

- Hidraulinis vairo stiprintuvas⁽¹⁾
- Aušinimas
- Hidraulinis stabdys/sankaba⁽¹⁾
- Robotizuotos pavarų dėžės hidraulinė sistema⁽¹⁾
- Automatizuotos pavarų dėžės hidraulinė sankaba⁽¹⁾

Važiuklės patikrinimas

- Atramų, amortizatorių ir lingių būklė
- Padangų pripūtimo būklė (įskaitant atsarginį ratą bei padangų priežiūros aerazolį)
- Padangų ventilių dangteliai
- Priekinių ir galinių amortizatorių būklė
- Priekinių ir galinių stabdžių trinkelė ir diskų susidėvėjimas⁽¹⁾

Matomumo tikrinimas

- Išorės apšvietimas ir signalinės lempučių
- Salono apšvietimas

- Priekinio stiklo ir galinio vaizdo veidrodėlių būklė
- Priekinių ir galinių valytuvų šluostiklių nusidėvėjimas
- Priekinio ir galinio stiklo plautuvų skysčio lygis

Lipdukai

- Patikrinama, ar saugos oro pagalvių ir variklio skyriaus etiketės yra ir ar jos prilipdytos reikiamoje vietoje

Elektronikos diagnostika

- Akumulatoriaus patikrinimas su testavimo prietaisu
- Elektroninio valdymo įrenginių patikrinimas su diagnostiniu kompiuteriu
- Prietaisų skydelyje esančių signalinių lempučių veikimas

Perkrovimas

- Ekrane rodoma informacija apie alyvos keitimą/priežiūrą⁽¹⁾

Talonai

- Techninės apžiūros lipduko priklijavimas variklio skyriuje⁽¹⁾

(1) Priklausomai nuo automobilio arba šalies

BENZININIŲ VARIKLIŲ PRIEŽIŪROS PROGRAMA (1/3)

Veiksmus reikia atlikti ne vėliau kaip.... (suėjus pirmajam iš dviejų terminų – km arba metams), arba pagal prietaisų skydelio nurodymus.	Variklio alyva (keitimas) ir alyvos filtras	Renault patikrinimas (įskaitant ir tepalo bei variklio tepalo filtro keitimą)	Žvakės	Oro filtras	Papildomi diržai ir ritinėliai ⁽¹⁾	Skirstytuvo ir ritinėlių diržas	Degalų filtras	Stabdžių skystis ⁽²⁾	Aušinimo skystis	Salono filtras	Frikcinių medžiagų patikrinimas ir dulkių išvalymas (būgniniai stabdžiai)
Intervalai metais:											
MEGANE II Renault Sport.		1		2	6	6		4	4	1	
Modeliai 3.5 V6		1		4	6			4	4	1	
KOLEOS.		1		4	6			2	4	1	
KANGOO II 1.6, KANGOO II 1.6 16V.		1		4	6	6		4	4	2	
– Varikliai 1.2, 1.2 16V, TCe 100, 1.6 16V Renault Sport su naujuoju TWINGO modeliu, – Varikliai 1.2, 1.2 16V, 1.4, 1.4 16V, 1.6 16V su modeliais THALIA, SYMBOL, CLIO II, CLIO Campus, CLIO Storia ir CLIO New Basic, – Varikliai 1.2 16V, TCe 100, 1.4 16V, 1.6 16V su modeliais CLIO III ir MODUS, – Varikliai 1.6 16V ir TCe 180 su naujuoju MEGANE ir naujuoju SCENIC modeliais, – TRAFIC 2.0 16V.		2		4	6	6		4	4	2	
CLIO III Renault Sport, naujasis MEGANE Renault Sport.		2		2	6	6		4	4	2	
Naujasis MEGANE 2.0 16V, naujasis MEGANE TCe 130, naujasis SCENIC TCe 130, naujasis SCENIC 2.0 16V, CLIO III 2.0 16V (ne Renault Sport).		2		4	6			4	4	2	
Kiti modeliai.		1		4	6	6		4	4	1	

(1) Šios operacijos metu reikia pakeisti kai kurių variklių filtravimo elementus. Išsamesnės informacijos kreipkitės į savo RENAULT atstovą.

(2) Naudotinas stabdžių skystis yra **DOT4 ISO 6 klasės** ir „Renault“ **03-50-006 normos**.

BENZININIŲ VARIKLIŲ PRIEŽIŪROS PROGRAMA (2/3)

Veiksmus reikia atlikti ne vėliau kaip.... (suėjus pirmajam iš dviejų terminų – km arba metams) arba pagal prietaisų skydelio nurodymus.	Variklio alyva (keitimas) ir alyvos filtras	Renault patikrinimas (įskaitant ir tepalo bei variklio tepalo filtro keitimą)	Žvakės	Oro filtras	Papildomi diržai ir ritinėliai ⁽¹⁾	Skirstytuvo ir ritinėlių diržas	Degalų filtras	Stabdžių skystis ⁽²⁾	Aušinimo skystis	Salono filtras	Frikcinių medžiagų patikrinimas ir dulkių išvalymas (buginiai stabdžiai)
Intervalai km (x1000) :											
Modeliai 100 TCe.		20	60	60	120	120		120	120	20	80
Modeliai 1.4.		30	60	90	90	90		120	120	30	90
KANGOO II 1.6.		20	60	80	80	80		120	120	40	80
– Modeliai 1.4 16V, – Modeliai 1.6 16V (išskyrus Renault Sport, KANGOO II Pampa).		30	60	90	120	120		120	120	30	90
Naujasis TWINGO 1.6 16V Renault Sport.		20	60	60	120	120		120	120	20	80
KANGOO II Pampa 1.6 16V.		30	60	90	90	90		120	120	30	90
Naujasis MEGANE TCe 130, naujasis SCENIC TCe 130.		30	120	90	120			120	120	30	90

(1) Šios operacijos metu reikia pakeisti kai kurių variklių filtravimo elementus. Išsamesnės informacijos kreipkitės į savo RENAULT atstovą.

(2) Naudotinas stabdžių skystis yra **DOT4 ISO 6 klasės** ir „Renault“ **03-50-006 normos**.

BENZININIŲ VARIKLIŲ PRIEŽIŪROS PROGRAMA (3/3)

Veiksmus reikia atlikti ne vėliau kaip.... (suėjus pirmajam iš dviejų terminų – km arba metams) arba pagal prietaisų skydelio nurodymus.	Variklio alyva (keitimas) ir alyvos filtras	Renault patikrinimas (įskaitant ir tepalo bei variklio tepalo filtro keitimą)	Žvakės	Oro filtras	Papildomi diržai ir ritinėliai ⁽¹⁾	Skirstytuvo ir ritinėlių diržas	Degalų filtras	Stabdžių skystis ⁽²⁾	Aušinimo skystis	Salono filtras	Frikcinių medžiagų patikrinimas ir dulkių išvalymas (buginiai stabdžiai)
CLIO 2.0 16V (ne Renault Sport), naujasis MEGANE 2.0 16V, naujasis SCENIC 2.0 16V.		30	120	60	150			120	120	30	90
CLIO 2.0 16V Renault Sport, modeliai 2.0T, MEGANE II Renault Sport.		20	60	40	120	120		120	120	20	80
Naujasis MEGANE TCe 180.		30	60	60	120	120		120	120	30	90
Naujasis MEGANE II Renault Sport.		20	60	20	120	120		120	120	20	80
TRAFIC.		30	90	60	120	120		120	120	30	90
Modeliai 3.5 V6		20	120	40	120			120	120	20	80
KOLEOS.		30	90	60	120			60	120	30	
Kiti modeliai.		30	60	60	120	120		120	120	30	90

(1) Šios operacijos metu reikia pakeisti kai kurių variklių filtravimo elementus. Išsamesnės informacijos kreipkitės į savo RENAULT atstovą.

(2) Naudotinas stabdžių skystis yra **DOT4 ISO 6 klasės ir „Renault“ 03-50-006 normos.**

E85 VARIKLIŲ PRIEŽIŪROS PROGRAMA (1/1)

Veiksmus reikia atlikti ne vėliau kaip.... (suėjus pirmajam iš dviejų terminų – km arba metams), arba pagal prietaisų skydelio nurodymus.	Variklio alyva (keitimas) ir alyvos filtras	Renault patikrinimas (įskaitant ir tepalo bei variklio tepalo filtro keitimą)	Žvakės	Oro filtras	Papildomi diržai ir ritinėliai ⁽¹⁾	Skirstytuvo ir ritinėlių diržas	Degalų filtras	Stabdžių skystis ⁽²⁾	Aušinimo skystis	Salono filtras	Frikcinių medžiagų patikrinimas ir dulkių išvalymas (būgнинiai stabdžiai)
Intervalai metais:											
E85 modeliai.		1		4	6	6		4	4	1	
Intervalai kilometrais (x 1000):											
Modeliai 1.2 16V E85.		30	60	60	120	120		120	120	30	90
KANGOO 1.6 16V E85.		20	60	80	120	120		120	120	20	80
MEGANE II 1.6 16V E85.	15	30	45	90	120	120	75	120	120	30	90
Naujasis MEGANE II 1.6 16V E85.		20	60	80	120	120		120	120	20	80

(1) Šios operacijos metu reikia pakeisti kai kurių variklių filtravimo elementus. Išsamesnės informacijos kreipkitės į savo RENAULT atstovą.

(2) Naudotinas stabdžių skystis yra DOT4 ISO 6 klasės ir „Renault“ 03-50-006 normos.

DYZELINIŲ VARIKLIŲ PRIEŽIŪROS PROGRAMA (1/5)

Veiksmus reikia atlikti ne vėliau kaip.... (suėjus pirmajam iš dviejų terminų – km arba metams) arba pagal prietaisų skydelio nurodymus. Norėdami sužinoti, ar Jūsų automobilyje įrengtas dalelių filtras, kreipkitės į RENAULT atstovą.	Renault kontrolinė apžiūra	Oro filtras	Papildomi diržai ir velenėliai ⁽¹⁾	Skirstytuvo ir velenėlių diržas	Degalų filtras ⁽²⁾	Stabdžių skystis ⁽³⁾	Aušinimo skystis	Salono filtras	Frikcinių medžiagų patikrinimas ir dulkių išvalymas (būgniniai stabdžiai)
Intervalai metais:									
2.0 dCi modeliai (išskyrus Renault Sport, KOLEOS, naujajį MEGANE, naujajį SCENIC ir TRAFIC).	1	4	6			4	4	1	
MEGANE II Renault Sport.	1	2	6			4	4	1	
Modeliai V6 3.0 dCi.	1	4	6	10		4	4	1	
KOLEOS.	1	2	6			2	4	1	
KANGOO II Pampa 1.5 dCi.	2	4	5	5		4	4	2	
– Naujasis TWINGO, – Varikliai 1.5 dCi be dalelių filtrų su modeliais CLIO III ir MODUS, – Varikliai 1.5 dCi ir 1.9 dCi su modeliais KANGOO II (išskyrus Pampa), naujasis MEGANE ir naujasis SCENIC, – TRAFIC 2.5 dCi.	2	4	6	6		4	4	2	
– Varikliai 2.0 dCi su naujojo MEGANE, naujojo SCENIC ir TRAFIC modeliais.	2	4	6			4	4	2	
Kiti modeliai.	1	4	6	6		4	4	1	

(1) Šios operacijos metu reikia pakeisti kai kurių variklių filtravimo elementus. Išsamesnės informacijos kreipkitės į savo RENAULT atstovą.

(2) Jei atliekant kontrolinę apžiūrą dar nesuėjo degalų filtro keitimo terminas, būtinai jį išvalykite.

(3) Naudojamas stabdžių skystis yra **DOT4 ISO 6 klasės** ir „Renault“ **03-50-006 normos**.

DYZELINIŲ VARIKLIŲ PRIEŽIŪROS PROGRAMA (2/5)

Veiksmus reikia atlikti ne vėliau kaip.... (suėjus pirmajam iš dviejų terminų – km arba metams) arba pagal prietaisų skydelio nurodymus. Norėdami sužinoti, ar Jūsų automobilyje įrengtas dalelių filtras, kreipkitės į RENAULT atstovą.	Renault kontrolinė apžiūra		Papildomi diržai ir velenėliai ⁽¹⁾	Skirstytuvo ir velenėlių diržas	Degalų filtras ⁽²⁾	Stabdžių skystis ⁽³⁾	Aušinimo skystis	Salono filtras	Frikcinių medžiagų patikrinimas ir dulkių išvalymas (būgniniai stabdžiai)
	Oro filtras								
Intervalai km (x1000) :									
Naujasis TWINGO.	30	60	160	160	60	120	120	30	90
KANGOO II Pampa 1.5 dCi, kuris su dalelių filtru ir kurio galia mažesnė nei 100 AG (73 kW),	30	90	120	120	60	120	120	30	90
KANGOO II Pampa 1.5 dCi, kurio galia didesnė nei 100 AG (73 kW).	30	60	120	120	30	120	120	30	90
KANGOO II 1.5 dCi (išskyrus Pampa), kuris su dalelių filtru ir kurio galia mažesnė nei 100 AG (73 kW),	30	90	160	160	60	120	120	30	90
KANGOO II 1.5 dCi (išskyrus Pampa), kurio galia didesnė nei 100 AG (73 kW).	30	60	160	160	30	120	120	30	90
– Varikliai 1.5 dCi, kurie be dalelių filtro ir kurių galia didesnė nei 100 AG (73 kW) – modeliams CLIO ir MODUS.	30	60	160	160	60	120	120	30	90
– Varikliai 1.5 dCi, kurių galia mažesnė nei 100 AG (73 kW) – modeliams CLIO, MODUS ir Kangoo II, – Varikliai 1.5 dCi su dalelių filtrais modeliams CLIO III ir MODUS.	20	60	160	160	60	120	120	20	80

(1) Šios operacijos metu reikia pakeisti kai kurių variklių filtravimo elementus. Išsamesnės informacijos kreipkitės į savo RENAULT atstovą.

(2) Jei atliekant kontrolinę apžiūrą dar nesuėjo degalų filtro keitimo terminas, būtina jį išvalykite.

(3) Naudotinas stabdžių skystis yra **DOT4 ISO 6 klasės** ir „Renault“ **03-50-006 normos**.

DYZELINIŲ VARIKLIŲ PRIEŽIŪROS PROGRAMA (3/5)

Veiksmus reikia atlikti ne vėliau kaip.... (suėjus pirmajam iš dviejų terminų – km arba metams) arba pagal prietaisų skydelio nurodymus. Norėdami sužinoti, ar Jūsų automobilyje įrengtas dalelių filtras, kreipkitės į RENAULT atstovą.	Renault kontrolinė apžiūra	Oro filtras	Papildomi diržai ir velenėliai ⁽¹⁾	Skirstytuvo ir velenėlių diržas	Degalų filtras ⁽²⁾	Stabdžių skystis ⁽³⁾	Aušinimo skystis	Salono filtras	Frikcinių medžiagų patikrinimas ir duikių išvalymas (būgniniai stabdžiai)
KANGOO II Pampa 1.5 dCi, kuris be dalelių filtro ir kurio galia mažesnė nei 100 AG (73 kW).	20	80	120	120	40	120	120	40	80
KANGOO II (išskyrus Pampa) 1.5 dCi, kuris be dalelių filtro ir kurio galia mažesnė nei 100 AG (73 kW).	20	80	160	160	40	120	120	40	80
– THALIA, SYMBOL, KANGOO I, CLIO II, CLIO Campus, CLIO Storia, CLIO New Basic.	20	60	160	160	40	120	120	20	80
Varikliai 1.5 dCi, kurie be dalelių filtro ir kurių galia mažesnė nei 100 AG (73kW) – naujojo MEGANE ir naujojo SCENIC modeliams.	20	80	160	160	60	120	120	20	80
Varikliai 1.5 dCi, kurie su dalelių filtru ir kurių galia mažesnė nei 100 AG (73kW) – naujojo MEGANE ir naujojo SCENIC modeliams.	30	90	160	160	60	120	120	30	90
– Varikliai 1.5 dCi, kurių galia didesnė nei 100 AG (73 kW) – modeliams MEGANE II ir SCENIC II be dalelių filtro, – Naujasis MEGANE 1.5 dCi, kurio galia didesnė nei 100 AG (73 kW), naujasis MEGANE 1.9 dCi. – Naujasis SCENIC 1.5 dCi, kurio galia didesnė nei 100 AG (73kW), naujasis SCENIC 1.9 dCi.	30	60	160	160	60	120	120	30	90

(1) Šios operacijos metu reikia pakeisti kai kurių variklių filtravimo elementus. Išsamesnės informacijos kreipkitės į savo RENAULT atstovą.

(2) Jei atliekant kontrolinę apžiūrą dar nesuėjo degalų filtro keitimo terminas, būtinai jį išvalykite.

(3) Naudotinas stabdžių skystis yra **DOT4 ISO 6 klasės** ir „Renault“ **03-50-006 normos**.

DYZELINIŲ VARIKLIŲ PRIEŽIŪROS PROGRAMA (4/5)

Veiksmus reikia atlikti ne vėliau kaip.... (suėjus pirmajam iš dviejų terminų – km arba metams) arba pagal prietaisų skydelio nurodymus. Norėdami sužinoti, ar Jūsų automobilyje įrengtas dalelių filtras, kreipkitės į RENAULT atstovą.	Renault kontrolinė apžiūra	Oro filtras	Papildomi diržai ir velenėliai ⁽¹⁾	Skirstytuvo ir velenėlių diržas	Degalų filtras ⁽²⁾	Stabdžių skystis ⁽³⁾	Aušinimo skystis	Salono filtras	Frikcinių medžiagų patikrinimas ir duikių išvalymas (būgniniai stabdžiai)
Varikliai 1.5 dCi, kurių galia mažesnė nei 100 AG (73 kW) – modeliams MEGANE ir SCENIC; versijos 1.5 dCi su dalelių filtru – modeliams MEGANE II ir SCENIC II.	20	60	160	160	60	120	120	20	80
MEGANE II 1.9 dCi, SCENIC II 1.9 dCi.	30	60	120	120	60	120	120	30	90
VELSATIS 2.0 dCi.	15	30	165		60	120	120	30	90
MEGANE II Renault Sport dCi.	20	40	160		60	120	120	20	80
MEGANE II 2.0 dCi (išskyrus MEGANE II Renault Sport dCi), SCENIC II 2.0 dCi, naujasis MEGANE 2.0 dCi, naujasis SCENIC 2.0 dCi, ESPACE 2.0 dCi.	30	30	160		60	120	120	30	90
TRAFIC 2.0 dCi.	30	90	160		90	120	120	30	90
Modeliai 2.5 dCi.	30	90	120	160	90	120	120	30	90

(1) Šios operacijos metu reikia pakeisti kai kurių variklių filtravimo elementus. Išsamesnės informacijos kreipkitės į savo RENAULT atstovą.

(2) Jei atliekant kontrolinę apžiūrą dar nesuėjo degalų filtro keitimo terminas, būtina jį išvalykite.

(3) Naudotinas stabdžių skystis yra **DOT4 ISO 6 klasės** ir „Renault“ **03-50-006 normos**.

DYZELINIŲ VARIKLIŲ PRIEŽIŪROS PROGRAMA (5/5)

Veiksmus reikia atlikti ne vėliau kaip.... (suėjus pirmajam iš dviejų terminų – km arba metams) arba pagal prietaisų skydelio nurodymus. Norėdami sužinoti, ar Jūsų automobilyje įrengtas dalelių filtras, kreipkitės į RENAULT atstovą.	Renault kontrolinė apžiūra	Oro filtras	Papildomi diržai ir velenėliai ⁽¹⁾	Skirstytuvo ir velenėlių diržas	Degalų filtras ⁽²⁾	Stabdžių skystis ⁽³⁾	Aušinimo skystis	Salono filtras	Frikcinių medžiagų patikrinimas ir dulkių išvalymas (būgniniai stabdžiai)
Modeliai V6 3.0 dCi.	20	40	120	200	60	120	120	20	80
KOLEOS.	20	40	160		60	60	120	20	80
Kiti modeliai be dalelių filtro.	20	40	120	120	60	120	120	20	80
Kiti modeliai su dalelių filtru.	15	30	120	120	60	120	120	30	90

(1) Šios operacijos metu reikia pakeisti kai kurių variklių filtravimo elementus. Išsamesnės informacijos kreipkitės į savo RENAULT atstovą.

(2) Jei atliekant kontrolinę apžiūrą dar nesuėjo degalų filtro keitimo terminas, būtinai jį išvalykite.

(3) Naudotinas stabdžių skystis yra **DOT4 ISO 6 klasės ir „Renault“ 03-50-006 normos.**

AUTOMOBILIŲ, VAROMŲ SUSKYSTINTOMIS ARBA GAMTINĖMIS DUJOMIS, YPATUMAI

Suskystintos dujos

Papildomos operacijos, kurias reikia atlikti kontrolinės apžiūros metu

Suskystintomis dujomis varomų automobilių kontrolinių apžiūrų intervalai nesiskiria nuo to paties modelio benzininių automobilių apžiūrų intervalų.

Papildomai:

Kas 30 000 km:

- Apsauginės elektromagnetinės sklendės patikrinimas.
- Patikrinimas, ar yra plastikinis dangtelis ant apsauginio vožtuvo.
- Vožtuvų (variklis 1.2) veikimo patikrinimas bei suregulavimas.
- Slėgio regulatoriaus valymas.

Kas 60 000 km :

- Dujų filtro keitimas.

Gamtinės dujos

Papildomos operacijos, kurias reikia atlikti kontrolinės apžiūros metu

Gamtinėmis dujomis varomų automobilių kontrolinių apžiūrų intervalai nesiskiria nuo to paties modelio benzininių automobilių apžiūrų intervalų.

Papildomai:

Kas 3 metus:

- Vizualus dujų bako ir jo laikiklio patikrinimas (ar nėra korozijos, smūgių ar įbrėžimų žymių).

Gali būti reikalaujama atlikti papildomus veiksmus ar patikrinimus (degalų bako bandymus ir pan.) priklausomai nuo šalyje galiojančių įstatymų.

YPATINGOS NAUDOJIMO SĄLYGOS (1/2)

RENAULT pataria tam tikrais nustatytais intervalais keisti kai kurias detales ar skysčius, kurie naudojami ypatingomis sąlygomis.

Ypatingos naudojimo sąlygos, kuriomis reikia atlikti kai kurias papildomas operacijas:

- bent 50 % trasų vidutiniu greičiu iki 30 km/h (naudojimas miesto vietovėje, taksi ir pan.),
- prailgintas naudojimas (nuo 5 000 km/metus) esant nuolatinei aukštesnei nei + 30 °C temperatūrai arba žemesnei nei – 15 °C,
- naudojimas dulkečioje aplinkoje (statybos aikštelė, nuo 1000 km/metus trasos ir pan.),
- prailgintas naudojimas (nuo 3000 km/metus) šalyje, kurioje naudojamos variklio alyvos ar degalai, nepritaikyti RENAULT reikalavimams (žr. variklio alyvų priežiūros knygelę, degalų naudojimo instrukcija),
- bent 30 % nuvažiuotų kilometrų su prikabinta priekaba, turistiniu furgonu ir pan., kurių svoris viršija 500 kg (sąlyga taikoma tik tam tikriems automobiliams),
- bent 50 % automobilio variklio darbo laiko tuščiąja eiga (pavyzdžiui, nuolatinis važiavimas „nuo durų prie durų“ neišjungiant variklio).

Lentelė su papildomomis operacijomis, kurios atliktinos dėl ypatingų naudojimo sąlygų, yra kitame puslapyje.

YPATINGOS NAUDOJIMO SĄLYGOS (2/2)

Papildomų operacijų, kurios atliktinos dėl ypatingų naudojimo sąlygų, lentelė:

Papildomos operacijos	Keitimo dažnumas
<ul style="list-style-type: none"> - Variklio tepalo keitimas - Tepalo filtras - Salono filtras <ul style="list-style-type: none"> - Oro filtras - Dyzelino filtras 	Esant normaliam naudojimui, keitimą pagal nuvažiuotą atstumą reikia atlikti dvigubai rečiau negu čia rekomenduojama. ⁽¹⁾
Papildomi diržai ir velenėliai (skirstytuvo ir prietaisų) ⁽²⁾	Esant normaliam naudojimui, keisti reikia nuvažiavus 30 000 km mažiau negu čia rekomenduojama.

⁽¹⁾ Ypatingomis sąlygomis, kai 50 % automobilio variklio darbo laiko sudaro tuščioji eiga (pavyzdžiui, nuolatinis važiavimas „nuo durų prie durų“ neišjungiant variklio), variklio tepalo ir tepalo filtrą reikia keisti dvigubai dažniau negu rekomenduojama esant normalioms naudojimo sąlygoms.

⁽²⁾ Šios operacijos metu reikia pakeisti tam tikrus kai kurių variklių filtravimo elementus. Dėl išsamesnės informacijos kreipkitės į savo RENAULT atstovą.




Automobiliams su OCS variklio tepalo ir tepalo filtro keitimo dažnumas nurodomas prietaisų skydelio pranešimais esant neeilinėms naudojimo sąlygoms:

- bent 50 % trasų vidutiniu greičiu iki 30 km/h (naudojimas miesto vietovėje, taksi ir pan.),
- bent 50 % automobilio variklio darbo laiko tuščiąja eiga (pavyzdžiui, nuolatinis važiavimas „nuo durų prie durų“ neišjungiant variklio),
- bent 30 % nuvažiuotų kilometrų su prikabinta priekaba, turistiniu furgonu ir pan., kurių svoris viršija 500 kg.

VARIKLIO ALYVA

RENAULT rekomenduoja ELF



Alyvos lygio kontrolė

RENAULT Jums rekomenduoja **reguliariai tikrinti alyvos lygį**, būtent pravažinėjimo metu ar prieš ilgą kelionę.

Alyvos būtina papildyti, kai lygis pasiekia mažiausią matuoklio padalą arba pagal prietaisų skydo informaciją (automobiliuose, kuriuose tai įrengta).

Patarimai, kaip atlikti variklio lygio tikrinimą su matuokliu:

Alyvos lygį būtina tikrinti, kai:

- automobilis pastatytas ant **horizontalios** plokštumos,
- **sustabdytas** ir **šaltas** variklis,
- matuoklis **įkištas** iki galo arba kamštis su matuokliu **įsuktas iki galo**.

Patarimai, kaip papildyti alyvos:

- **alyvos kokybė** yra labai svarbi Jūsų variklio darbui. Griežtai laikykitės šioje priežiūros instrukcijoje pateiktų konstruktoriaus nurodymų,
- pripildžius labai svarbu palaukti **dešimt minučių**, kol alyva sutekės, ir tada patikrinti lygį. Niekuomet **neviršykite** variklio alyvos matuoklio **maksimalios** padalos (galite sugadinti variklį).



Patikrinę alyvos lygį ar jį papildę, įkiškite matuoklį arba užsukite matuoklio dangtelį.

Galite skaityti naudojimo instrukciją, kad sužinotumėte su Jūsų automobiliu susijusią specifinę informaciją.

RENAULT techniniai darbuotojai visuomet pasirengę padėti Jums atlikti šią operaciją.

RENAULT draudžia dėti kokį nors priedą į variklio alyvą, siekiant padidinti našumą.

VARIKLIO ALYVA (tęsinys)

Iš lentelės pasirinkite rekomenduojamą tepalo normą ir laipsnius automobiliui.
Laipsniais nurodyta žemiausia temperatūra.

Norėdami sužinoti, ar Jūsų automobilyje tikrai įrengtas dalelių filtras, kreipkitės į RENAULT atstovą.	Norma	Laipsniai (naudoti pagal išorės temperatūrą)		
		t > -20°C		
		t > -25°C		t > -30°C
Eksploatuojant normaliai (neįskaitant ypatingų sąlygų):				
Benzinas ir E85.	RN0700	10W40	5W30 arba 5W40	0W30 arba 0W40
Dyzelino versija be dalelių filtro.	RN0710	5W40	5W40	0W40
Dyzelino versija su dalelių filtru.	RN0720	5W30 arba 5W40	5W30 arba 5W40	0W30 arba 0W40
Ypatingi atvejai:				
Benzininiai Renault Sport varikliai, varikliai 2.0T, varikliai 1.2 TCe, varikliai TCe 130, CLIO III 1.6 16V, kurių galia didesnė nei 120 AG (88kW), varikliai 2.2 dCi su dalelių filtru.	RN0710	5W40	5W40	0W40
Varikliai 1.5 dCi be dalelių filtro, jei tikrinami RENAULT tinkle kas 20 000 km arba kas 1 metus.	RN0700	10W40	5W40	0W40

RADIJO DAŽNIŲ IR ŽEMŲ DAŽNIŲ ATITIKTIS

Bet koks radijo dažnio ir žemų dažnių gaminy, sumontuotas serijiniu būdu RENAULT gamos automobiliuose, atitinka pagrindinius R&TTE direktyvos reikalavimus.

Šalys, kurios taiko šią direktyvą yra Europos Sąjungos valstybės (27 nuo 2007 01 01), Prancūzijos užjūrio teritorijos bei departamentai, Prancūzijos Antarktidos ir pietinės teritorijos, Prancūzijos kolektyvinės teritorijos ir:

- Alžyras
- Andora
- Azerbaidžanas
- Baltarusija
- Bolivija
- Kolumbija
- Kosta Rika
- Dramblio Kaulo Krantas
- Kuba
- Ekvadoras
- Etiopija
- Gruzija
- Gvatemala
- Bisau Gvinėja
- Gvijana
- Hondūras
- Čenelio salos
- Kaimanų salos
- Kanarų salos
- Komorų salos
- Farerų salos
- Mergelių salos
- Indija
- Islandija
- Liberija
- Lichtenšteinas
- Makedonija

- Malis
- Monakas
- Namibija
- Nepalas
- Nikaragva
- Nigeris
- Norvegija
- Naujoji Zelandija
- Uganda
- Uzbekija
- Panama
- Paragvajus
- Seutos pusiasalis
- Rusija
- Ruanda
- San Marinas
- Salvadoras
- Sudanas
- Šveicarija
- Tanzanija
- Tailandas
- Turkmenija
- Turkija
- Ukraina
- Vatikanas
- Vietnamas

TECHNINĒS APŽIŪROS TALONAS

Tarpinis kasmetinis apsilankymas / Kiti veiksmi	
Data:	<input type="checkbox"/> Tarpinis kasmetinis apsilankymas
Km:	Kiti atlikti veiksmi/komentari:
Saskaitos-faktūros nr.:	
(antspaudas)	

Renault apžiūra / Kiti veiksmi		
Data:	<input type="checkbox"/> Renault apžiūra	Kiti atlikti veiksmi/ komentari:
Km:	Korozijas patikrinimas:	
Saskaitos-faktūros nr.:	<input type="checkbox"/> Nesklandumu neap- tikta	
(antspaudas)	<input type="checkbox"/> Aptikta nesklandumu (žr. specialu puslapi)	

Tarpinis kasmetinis apsilankymas / Kiti veiksmi	
Data:	<input type="checkbox"/> Tarpinis kasmetinis apsilankymas
Km:	Kiti atlikti veiksmi/komentari:
Saskaitos-faktūros nr.:	
(antspaudas)	

Renault apžiūra / Kiti veiksmi		
Data:	<input type="checkbox"/> Renault apžiūra	Kiti atlikti veiksmi/ komentari:
Km:	Korozijas patikrinimas:	
Saskaitos-faktūros nr.:	<input type="checkbox"/> Nesklandumu neap- tikta	
(antspaudas)	<input type="checkbox"/> Aptikta nesklandumu (žr. specialu puslapi)	

Tarpinis kasmetinis apsilankymas / Kiti veiksmi	
Data:	<input type="checkbox"/> Tarpinis kasmetinis apsilankymas
Km:	Kiti atlikti veiksmi/komentari:
Saskaitos-faktūros nr.:	
(antspaudas)	

Renault apžiūra / Kiti veiksmi		
Data:	<input type="checkbox"/> Renault apžiūra	Kiti atlikti veiksmi/ komentari:
Km:	Korozijas patikrinimas:	
Saskaitos-faktūros nr.:	<input type="checkbox"/> Nesklandumu neap- tikta	
(antspaudas)	<input type="checkbox"/> Aptikta nesklandumu (žr. specialu puslapi)	

TECHNINĒS APŽIŪROS TALONAS

Tarpinis kasmetinis apsilankymas / Kiti veiksmi	
Data:	<input type="checkbox"/> Tarpinis kasmetinis apsilankymas
Km:	Kiti atlikti veiksmi/komentari:
Saskaitos-faktūros nr.:	
(antspaudas)	

Renault apžiūra / Kiti veiksmi		
Data:	<input type="checkbox"/> Renault apžiūra	Kiti atlikti veiksmi/ komentari:
Km:	Korozijas patikrinimas:	
Saskaitos-faktūros nr.:	<input type="checkbox"/> Neskandumu neap- tikta	
	<input type="checkbox"/> Aptikta neskandumu (žr. specialu puslapi)	
(antspaudas)		

Tarpinis kasmetinis apsilankymas / Kiti veiksmi	
Data:	<input type="checkbox"/> Tarpinis kasmetinis apsilankymas
Km:	Kiti atlikti veiksmi/komentari:
Saskaitos-faktūros nr.:	
(antspaudas)	

Renault apžiūra / Kiti veiksmi		
Data:	<input type="checkbox"/> Renault apžiūra	Kiti atlikti veiksmi/ komentari:
Km:	Korozijas patikrinimas:	
Saskaitos-faktūros nr.:	<input type="checkbox"/> Neskandumu neap- tikta	
	<input type="checkbox"/> Aptikta neskandumu (žr. specialu puslapi)	
(antspaudas)		

Tarpinis kasmetinis apsilankymas / Kiti veiksmi	
Data:	<input type="checkbox"/> Tarpinis kasmetinis apsilankymas
Km:	Kiti atlikti veiksmi/komentari:
Saskaitos-faktūros nr.:	
(antspaudas)	

Renault apžiūra / Kiti veiksmi		
Data:	<input type="checkbox"/> Renault apžiūra	Kiti atlikti veiksmi/ komentari:
Km:	Korozijas patikrinimas:	
Saskaitos-faktūros nr.:	<input type="checkbox"/> Neskandumu neap- tikta	
	<input type="checkbox"/> Aptikta neskandumu (žr. specialu puslapi)	
(antspaudas)		

TECHNINĒS APŽIŪROS TALONAS

Tarpinis kasmetinis apsilankymas / Kiti veiksmi	
Data:	<input type="checkbox"/> Tarpinis kasmetinis apsilankymas
Km:	Kiti atlikti veiksmi/komentari:
Saskaitos-faktūros nr.:	
(antspaudas)	

Renault apžiūra / Kiti veiksmi		
Data:	<input type="checkbox"/> Renault apžiūra	Kiti atlikti veiksmi/ komentari:
Km:	Korozijas patikrinimas:	
Saskaitos-faktūros nr.:	<input type="checkbox"/> Nesklandumu neap- tikta	
	<input type="checkbox"/> Aptikta nesklandumu (žr. specialu puslapi)	
(antspaudas)		

Tarpinis kasmetinis apsilankymas / Kiti veiksmi	
Data:	<input type="checkbox"/> Tarpinis kasmetinis apsilankymas
Km:	Kiti atlikti veiksmi/komentari:
Saskaitos-faktūros nr.:	
(antspaudas)	

Renault apžiūra / Kiti veiksmi		
Data:	<input type="checkbox"/> Renault apžiūra	Kiti atlikti veiksmi/ komentari:
Km:	Korozijas patikrinimas:	
Saskaitos-faktūros nr.:	<input type="checkbox"/> Nesklandumu neap- tikta	
	<input type="checkbox"/> Aptikta nesklandumu (žr. specialu puslapi)	
(antspaudas)		

Tarpinis kasmetinis apsilankymas / Kiti veiksmi	
Data:	<input type="checkbox"/> Tarpinis kasmetinis apsilankymas
Km:	Kiti atlikti veiksmi/komentari:
Saskaitos-faktūros nr.:	
(antspaudas)	

Renault apžiūra / Kiti veiksmi		
Data:	<input type="checkbox"/> Renault apžiūra	Kiti atlikti veiksmi/ komentari:
Km:	Korozijas patikrinimas:	
Saskaitos-faktūros nr.:	<input type="checkbox"/> Nesklandumu neap- tikta	
	<input type="checkbox"/> Aptikta nesklandumu (žr. specialu puslapi)	
(antspaudas)		

TECHNINĒS APŽIŪROS TALONAS

Tarpinis kasmetinis apsilankymas / Kiti veiksmi	
Data:	<input type="checkbox"/> Tarpinis kasmetinis apsilankymas
Km:	Kiti atlikti veiksmi/komentari:
Saskaitos-faktūros nr.:	
(antspaudas)	

Renault apžiūra / Kiti veiksmi		
Data:	<input type="checkbox"/> Renault apžiūra	Kiti atlikti veiksmi/ komentari:
Km:	Korozijas patikrinimas:	
Saskaitos-faktūros nr.:	<input type="checkbox"/> Nesklandumu neap- tikta	
(antspaudas)	<input type="checkbox"/> Aptikta nesklandumu (žr. specialu puslapi)	

Tarpinis kasmetinis apsilankymas / Kiti veiksmi	
Data:	<input type="checkbox"/> Tarpinis kasmetinis apsilankymas
Km:	Kiti atlikti veiksmi/komentari:
Saskaitos-faktūros nr.:	
(antspaudas)	

Renault apžiūra / Kiti veiksmi		
Data:	<input type="checkbox"/> Renault apžiūra	Kiti atlikti veiksmi/ komentari:
Km:	Korozijas patikrinimas:	
Saskaitos-faktūros nr.:	<input type="checkbox"/> Nesklandumu neap- tikta	
(antspaudas)	<input type="checkbox"/> Aptikta nesklandumu (žr. specialu puslapi)	

Tarpinis kasmetinis apsilankymas / Kiti veiksmi	
Data:	<input type="checkbox"/> Tarpinis kasmetinis apsilankymas
Km:	Kiti atlikti veiksmi/komentari:
Saskaitos-faktūros nr.:	
(antspaudas)	

Renault apžiūra / Kiti veiksmi		
Data:	<input type="checkbox"/> Renault apžiūra	Kiti atlikti veiksmi/ komentari:
Km:	Korozijas patikrinimas:	
Saskaitos-faktūros nr.:	<input type="checkbox"/> Nesklandumu neap- tikta	
(antspaudas)	<input type="checkbox"/> Aptikta nesklandumu (žr. specialu puslapi)	

TECHNINĒS APŽIŪROS TALONAS

Tarpinis kasmetinis apsilankymas / Kiti veiksmi	
Data:	<input type="checkbox"/> Tarpinis kasmetinis apsilankymas
Km:	Kiti atlikti veiksmi/komentari:
Saskaitos-faktūros nr.:	
(antspaudas)	

Renault apžiūra / Kiti veiksmi		
Data:	<input type="checkbox"/> Renault apžiūra	Kiti atlikti veiksmi/ komentari:
Km:	Korozijas patikrinimas:	
Saskaitos-faktūros nr.:	<input type="checkbox"/> Nesklandumu neap- tikta	
(antspaudas)	<input type="checkbox"/> Aptikta nesklandumu (žr. specialu puslapi)	

Tarpinis kasmetinis apsilankymas / Kiti veiksmi	
Data:	<input type="checkbox"/> Tarpinis kasmetinis apsilankymas
Km:	Kiti atlikti veiksmi/komentari:
Saskaitos-faktūros nr.:	
(antspaudas)	

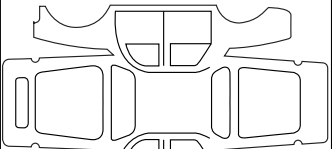

Renault apžiūra / Kiti veiksmi		
Data:	<input type="checkbox"/> Renault apžiūra	Kiti atlikti veiksmi/ komentari:
Km:	Korozijas patikrinimas:	
Saskaitos-faktūros nr.:	<input type="checkbox"/> Nesklandumu neap- tikta	
(antspaudas)	<input type="checkbox"/> Aptikta nesklandumu (žr. specialu puslapi)	

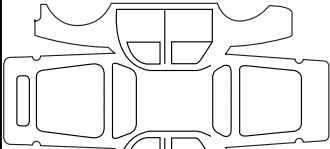
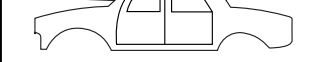
Tarpinis kasmetinis apsilankymas / Kiti veiksmi	
Data:	<input type="checkbox"/> Tarpinis kasmetinis apsilankymas
Km:	Kiti atlikti veiksmi/komentari:
Saskaitos-faktūros nr.:	
(antspaudas)	

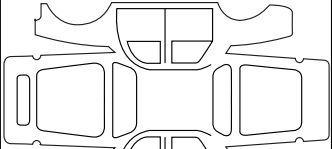

Renault apžiūra / Kiti veiksmi		
Data:	<input type="checkbox"/> Renault apžiūra	Kiti atlikti veiksmi/ komentari:
Km:	Korozijas patikrinimas:	
Saskaitos-faktūros nr.:	<input type="checkbox"/> Nesklandumu neap- tikta	
(antspaudas)	<input type="checkbox"/> Aptikta nesklandumu (žr. specialu puslapi)	

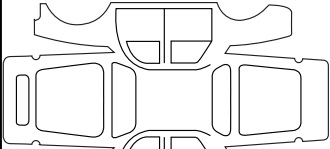

KĖBULO APŽIŪRA ANTIKOROZIJOS PREVENCIJAI

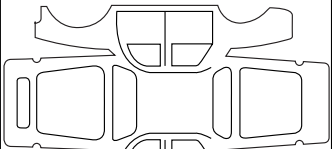

Tuo atveju, kai tolesnė garantija priklauso nuo remonto, jis turi būti nurodomas apačioje.

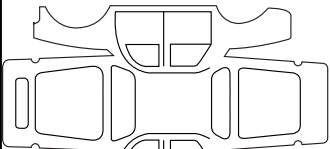

Korozijos taisymas	
Taisymai, kuriuos reikia atlikti:	
Taisymo data: (antspaudas)	

Korozijos taisymas	
Taisymai, kuriuos reikia atlikti:	
Taisymo data: (antspaudas)	

Korozijos taisymas	
Taisymai, kuriuos reikia atlikti:	
Taisymo data: (antspaudas)	

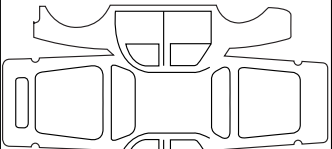

Korozijos taisymas	
Taisymai, kuriuos reikia atlikti:	
Taisymo data: (antspaudas)	

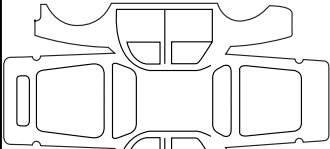
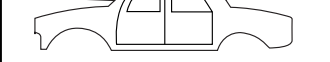
Korozijos taisymas	
Taisymai, kuriuos reikia atlikti:	
Taisymo data: (antspaudas)	

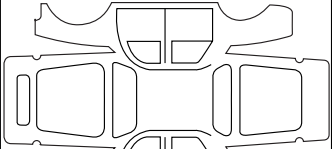

Korozijos taisymas	
Taisymai, kuriuos reikia atlikti:	
Taisymo data: (antspaudas)	

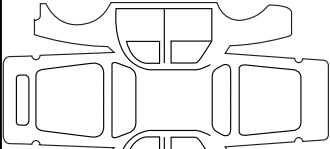

KĖBULO APŽIŪRA ANTIKOROZIJOS PREVENCIJAI

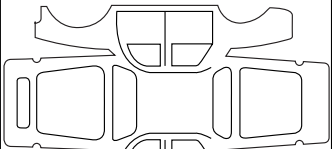

Tuo atveju, kai tolesnė garantija priklauso nuo remonto, jis turi būti nurodomas apačioje.

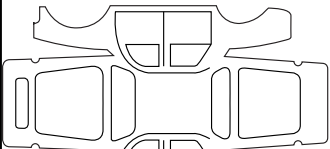
Korozijos taisymas	
Taisymai, kuriuos reikia atlikti:	
Taisymo data: (antspaudas)	

Korozijos taisymas	
Taisymai, kuriuos reikia atlikti:	
Taisymo data: (antspaudas)	

Korozijos taisymas	
Taisymai, kuriuos reikia atlikti:	
Taisymo data: (antspaudas)	

Korozijos taisymas	
Taisymai, kuriuos reikia atlikti:	
Taisymo data: (antspaudas)	

Korozijos taisymas	
Taisymai, kuriuos reikia atlikti:	
Taisymo data: (antspaudas)	

Korozijos taisymas	
Taisymai, kuriuos reikia atlikti:	
Taisymo data: (antspaudas)	